




















## Bedeutung der Symbole bei der Abiturbearbeitung

Symbol	Schülerstatus	nächster Schritt	möglich ab
	(nicht zur Meldung berechtigt) Es sind noch keine Prüfungshalbjahre festgelegt.	 <b>Meldung</b>	erfolgt automatisch
	(zur Meldung berechtigt) Es sind vier Prüfungshalbjahre festgelegt. Der Schüler ist gemeldet.	 <b>Prüfungsfächer</b>	Q3
	(Prüfungsfächer erfasst) Die Prüfungsfächer sind erfasst.	 <b>Kontrolle Abiturmeldung</b>	Q3
	(Kontrolle Abiturmeldung) Die Kontrolle der Abiturmeldung ist erfolgt. Basis sind die Noten aus Q1 – Q3.	 <b>Zulassung zu den Abiturprüfungen</b>	Q4
	(keine Zulassung zum Abitur) Der Schüler ist nicht zum Abitur zugelassen. Basis sind die Noten aus Q1 – Q3.		Q4
	(zugelassen zu den Prüfungen) Der Schüler ist zu den Prüfungen zugelassen. Basis sind die Noten aus Q1 – Q4.	 <b>Erfassung schriftlicher Ergebnisse</b>	Q4
	(keine Zulassung zu den Prüfungen) Der Schüler ist nicht zu den Prüfungen zugelassen. Basis sind die Noten aus Q1 – Q4.		Q4
	(schriftliche. Ergebnisse erfasst) Die schriftlichen Prüfungsergebnisse des Schülers sind erfasst.	 <b>Zusätzliche mündliche Prüfungen bzw. direkt: Abiturabschluss</b>	Q4
	(Zusatzprüfung angesetzt) Es sind zusätzliche mündliche Prüfungen erfasst.	 <b>Abiturabschluss</b>	Q4

Symbol	Schülerstatus	nächster Schritt	möglich ab
	(Abiturabschluss nicht bestanden)  Alle mündlichen Noten sind erfasst. Die Gesamtergebnisse sind berechnet. Der Abiturabschluss wurde nicht erreicht.	 <b>Abiturabschluss</b>	Q4
	(Abiturabschluss bestanden)  Alle mündlichen Noten sind erfasst. Die Gesamtergebnisse sind berechnet. Der Schüler hat das Abitur bestanden.		