
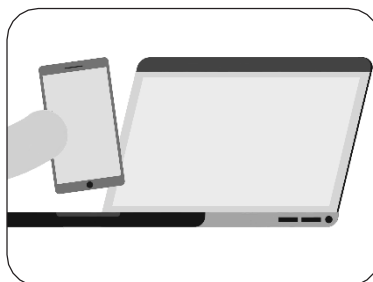


# Kurzanleitung Schul-ID Hessen

Zur Vorbereitung brauchen Sie:



Einrichtungsbrief



Smartphone & PC



Microsoft Authenticator

Einrichtung starten. Rufen Sie im Browser auf:  
**<https://login.schulid.hessen.de>**

1



Schul-ID Hessen  
und initiales Kennwort  
eingeben.

2



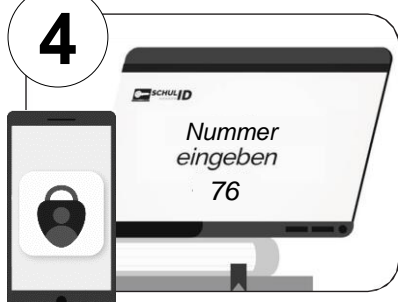
Authenticator öffnen,  
Schul-Konto hinzufügen.

3




QR-Code scannen.

4




Nummer aus Authenticator  
App im Browser eingeben.

5



Kennwort ändern.  
(mind. 8 Zeichen)

6



Schluss mit dem  
Dorschenanner!

Weitere Informationen und Hilfen  
finden Sie auf

**<https://schulid.hessen.de>**

